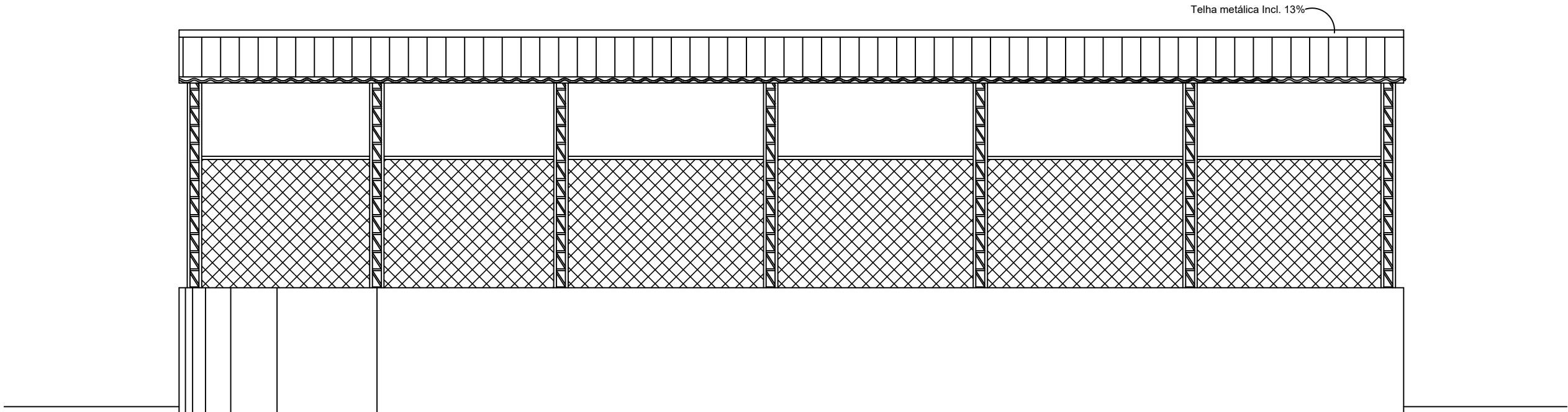
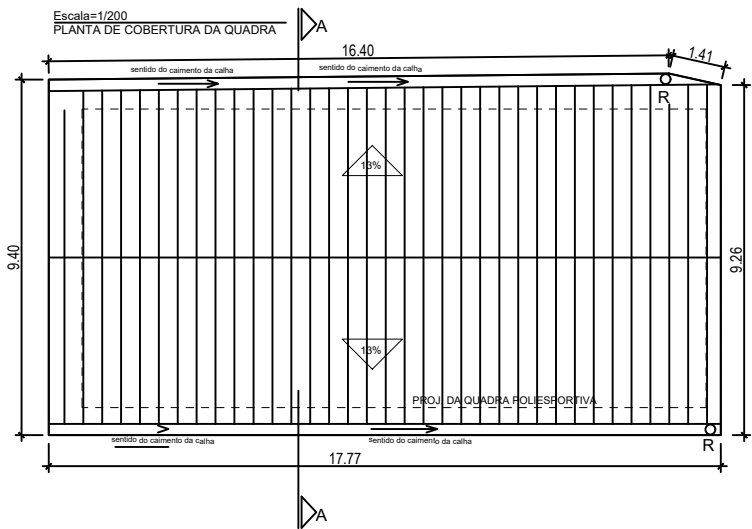
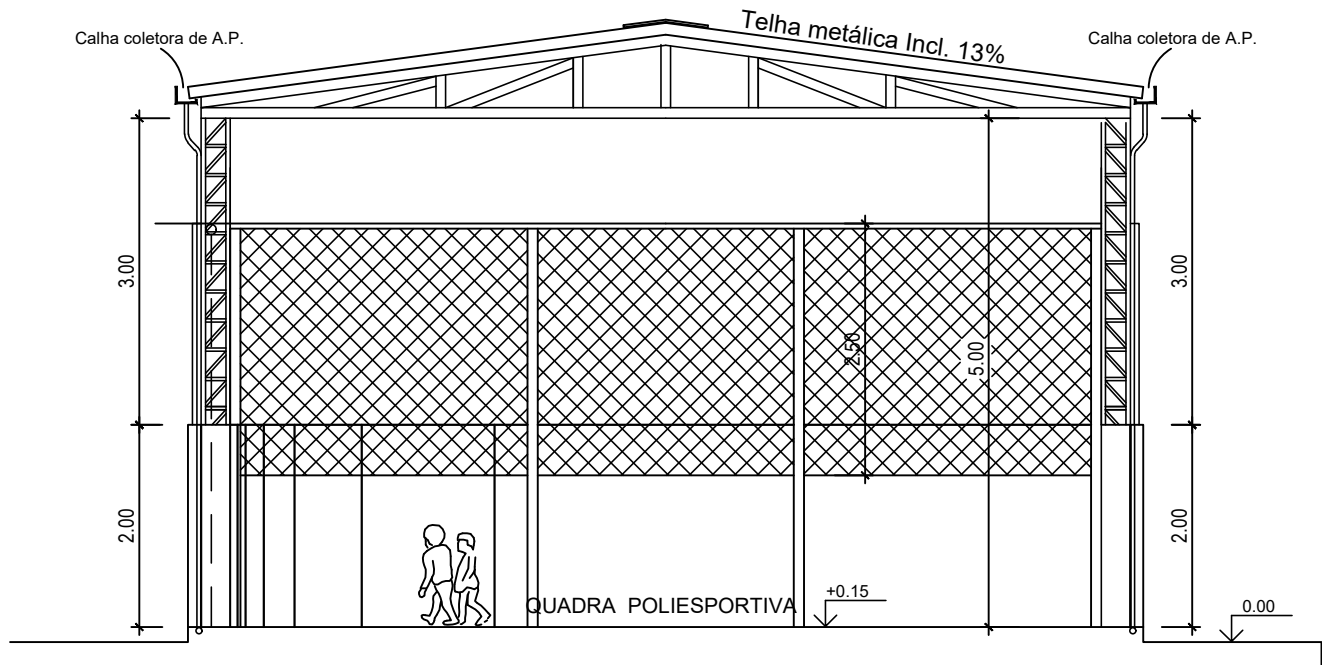


ELETRICA

LUMINÁRIA PARA LÂMPADA MISTA DE 250 W

ARANDELA



PREFEITURA MUNICIPAL DE
SÃO PEDRO DA ALDEIA

SECRETARIA MUNICIPAL DE URBANISMO

PROJETO CONSTRUÇÃO DE COBERTURA E REFORMA DA
QUADRA POLIESPORTIVA DA E.M. DULCE JOTTA, SITO NO
BAIRRO SÃO JOÃO - SÃO PEDRO DA ALDEIA - RJ

COORDENADAS UTM: A23k 801.640mE 7.470.630mS

QUADRO DE ÁREAS

ÁREA DA QUADRA	129,10m²
ÁREA DE PINTURA	176,40m²
ÁREA DE COBERTURA	168,44m²
ÁREA DA CALÇADA	46,05m²
ÁREA TOTAL DE INTERVENÇÃO	
DA REFORMA	183,65m²

SECRETÁRIA DE URBANISMO

ASSESSOR ESPECIAL

VISTOS

TÍTULO DA PRANCHA

PLANTA BAIXA, CORTES, ELÉTRICA, COBERTURA E FACHADA

DATA:

2 de janeiro de 2020

PRANCHA

01/03

ESCALA

INDICADAS

DESENHISTA

Tânia