



PREFEITURA MUNICIPAL DE SÃO PEDRO DA ALDEIA

Av. Marques da Cruz, 61

Centro

SÃO PEDRO DA ALDEIA - RJ

CNPJ: 28.909.604/0001-74

2022

Programação Financeira - ANEXO III - CRONOGRAMA MENSAL DE DESEMBOLSO

Código	Descrição	Janeiro	Fevereiro	Março	Abril	Mai	Junho	Julho	Agosto	Setembro	Outubro	Novembro	Dezembro	TOTAL
1 - CÂMARA MUNICIPAL DE SÃO PEDRO DA ALDEIA														
01.00.00	CÂMARA MUNICIPAL DE SÃO PEDRO DA ALDEIA	694.690,65	439.172,25	811.470,54	803.485,69	771.545,79	844.408,46	981.150,73	782.525,10	814.464,90	837.421,63	907.289,94	1.203.561,80	9.981.187,51
	TOTAL DA DESPESA POR ÓRGÃO:	694.690,65	439.172,25	811.470,54	803.485,69	771.545,79	844.408,46	981.150,73	782.525,10	814.464,90	837.421,63	907.289,94	1.203.561,80	9.981.187,51
2 - PREFEITURA MUNICIPAL DE SÃO PEDRO DA ALDEIA														
02.00.00	SECRETARIA MUNICIPAL DE ADMINISTRAÇÃO	353.905,85	223.734,21	413.399,81	409.331,92	393.060,34	430.179,88	499.842,58	398.853,69	414.925,27	426.620,47	462.214,55	658.989,86	5.084.658,52
03.00.00	PROCURADORIA GERAL DO MUNICÍPIO	385.784,61	231.243,14	427.274,26	423.089,94	406.252,16	444.617,50	516.618,20	412.033,24	428.850,82	440.938,63	477.727,31	681.118,17	5.255.525,98
04.00.00	CONTROLADORIA GERAL DO MUNICÍPIO	65.339,34	41.308,48	76.323,10	75.572,08	72.567,97	79.421,09	92.282,42	73.600,63	76.604,74	78.763,94	85.335,43	121.668,35	638.783,57
05.00.00	SECRETARIA MUNICIPAL DE GOVERNO	283.167,94	166.370,54	307.407,38	304.382,46	292.282,79	319.885,17	371.686,91	296.442,05	308.541,72	317.238,37	343.706,41	490.036,85	3.781.148,59
06.00.00	SECRETARIA MUNICIPAL DE ESPORTES E LAZER	229.820,09	145.288,56	268.453,64	265.812,03	255.245,58	279.350,28	324.587,85	268.877,80	269.444,24	277.038,87	300.152,98	427.940,85	3.302.012,74
07.01.00	SECRETARIA MUNICIPAL DE CULTURA	160.923,47	95.411,39	176.284,22	174.559,47	167.820,46	183.450,08	213.157,71	170.005,74	176.944,75	181.932,17	197.111,25	281.029,80	2.168.440,61
07.02.00	FUNDO MUNICIPAL DE CULTURA	139,20	88,00	162,60	161,00	154,60	169,20	166,60	156,80	163,20	167,80	181,80	259,20	2.000,00
08.01.00	SECRETARIA MUNICIPAL DE TURISMO	22.901,60	14.478,02	26.751,44	26.488,20	25.435,26	27.837,20	32.345,22	25.797,21	26.650,15	27.606,66	29.910,28	42.644,36	329.046,00
08.02.00	FUNDO MUNICIPAL DE TURISMO	171.058,29	108.146,62	189.825,45	197.858,16	189.993,94	207.936,45	241.609,37	192.697,61	200.562,82	206.215,94	223.421,08	318.540,94	2.457.877,66
09.00.00	SECRETARIA MUNICIPAL DE URBANISMO E HABITAÇÃO	2.822.681,59	1.784.453,88	3.297.184,10	3.264.739,48	3.134.961,02	3.431.018,14	3.986.632,19	3.176.672,37	3.309.350,83	3.402.629,10	3.686.519,49	5.256.027,79	40.555.770,02
10.00.00	SECRETARIA MUNICIPAL DE DESENVOLVIMENTO ECONÔMICO	48.943,17	30.941,09	57.170,69	55.608,12	54.357,86	59.491,27	69.125,20	55.131,39	57.381,65	58.999,03	63.921,47	91.135,56	703.205,52
11.00.00	SECRETARIA MUNICIPAL DE PLANEJAMENTO E GESTÃO	283.382,68	179.149,97	331.020,29	327.763,02	314.733,93	344.456,54	400.237,33	319.212,66	332.241,77	341.606,43	370.107,56	527.678,10	4.071.590,29
12.00.00	SECRETARIA MUNICIPAL DE ASSISTÊNCIA SOCIAL E DIREITOS HUMANOS	23.272,13	14.712,27	27.184,26	26.916,76	25.846,78	28.287,68	32.868,54	26.214,58	27.284,57	28.053,62	30.394,20	43.334,31	331.369,69
13.00.00	SECRETARIA MUNICIPAL DE AGRICULTURA, TRABALHO E RENDA	120.609,91	76.247,64	140.884,86	139.498,53	133.053,25	146.603,42	170.344,17	135.859,44	141.404,72	145.390,39	167.520,70	224.593,97	1.732.801,00
14.01.00	SECRETARIA MUNICIPAL DE SERVIÇOS PÚBLICOS	3.440.808,05	2.175.223,49	4.019.219,75	3.979.670,23	3.821.472,16	4.182.361,51	4.859.647,00	3.875.852,75	4.034.050,82	4.147.755,68	4.493.813,89	6.407.021,89	49.436.897,30
14.02.00	FUNDO ESPECIAL DE ILUMINAÇÃO PÚBLICA	976.031,22	617.031,23	1.140.105,44	1.128.866,69	1.084.011,69	1.183.382,78	1.376.503,87	1.099.437,47	1.144.312,47	1.176.586,38	1.274.730,44	1.817.437,45	14.023.437,14
15.00.00	SECRETARIA MUNICIPAL DE FAZENDA	1.558.191,72	985.063,73	1.820.129,12	1.802.219,87	1.730.577,87	1.894.008,90	2.200.721,92	1.755.204,45	1.828.845,46	1.878.337,43	2.035.052,12	2.901.460,44	22.387.812,05
16.00.00	SECRETARIA MUNICIPAL DE MEIO AMBIENTE E PESCA	210.285,93	132.839,38	245.635,72	243.218,64	233.550,32	255.606,17	286.998,66	236.873,80	246.542,12	253.491,23	274.640,67	391.566,90	3.021.349,53
17.00.00	SECRETARIA DE SEGURANÇA E ORDEM PÚBLICA	774.130,28	489.392,71	804.264,25	895.366,20	859.774,01	940.988,70	1.093.347,80	872.008,82	907.601,02	933.182,81	1.011.040,84	1.441.483,97	11.122.561,52
	TOTAL DA DESPESA POR ÓRGÃO:	11.881.389,07	7.511.222,34	13.878.890,37	13.742.122,70	13.195.861,99	14.442.032,05	16.780.763,54	13.393.632,53	13.929.903,24	14.322.636,36	16.517.502,52	22.123.963,87	170.709.698,73
3 - INSTITUTO DE PREVIDÊNCIA DOS SERVIDORES PÚBLICOS D														
18.00.00	INSTITUTO DE PREVIDÊNCIA DOS SERVIDORES PÚBLICOS DE SÃO PEDRO DA ALDEIA	2.868.955,61	1.813.707,57	3.351.235,94	3.319.260,44	3.186.354,43	3.487.265,00	4.051.987,59	3.231.897,12	3.363.603,12	3.458.410,57	3.746.954,95	5.342.193,20	41.220.626,53

Proc N.º 2483  
Folha N.º 85  
Rubrica





# PREFEITURA MUNICIPAL DE SÃO PEDRO DA ALDEIA

Av. Marquês da Cruz, 61  
Centro  
SÃO PEDRO DA ALDEIA - RJ  
CNPJ: 28.909.604/0001-74

2022

## Programação Financeira - ANEXO III - CRONOGRAMA MENSAL DE DESEMBOLSO

Código	Descrição	Janeiro	Fevereiro	Março	Abril	Mai	Junho	Julho	Agosto	Setembro	Outubro	Novembro	Dezembro	TOTAL
TOTAL DA DESPESA POR ÓRGÃO:		2.888.965,61	1.813.707,57	3.351.239,94	3.318.269,44	3.186.354,43	3.487.285,00	4.051.987,59	3.231.697,12	3.363.603,12	3.458.410,67	3.745.964,95	5.342.193,20	41.220.626,53
4 - FUNDO MUNICIPAL DE ASSISTÊNCIA SOCIAL														
19.00.00	FUNDO MUNICIPAL DE ASSISTÊNCIA SOCIAL	511.208,54	323.177,81	597.144,46	591.268,50	567.764,66	621.382,80	722.008,62	576.844,11	599.347,95	616.241,33	697.665,99	951.905,66	7.344.950,34
TOTAL DA DESPESA POR ÓRGÃO:		511.208,54	323.177,81	597.144,46	591.268,50	567.764,66	621.382,80	722.008,62	576.844,11	599.347,95	616.241,33	697.665,99	951.905,66	7.344.950,34
5 - FUNDO MUNICIPAL DOS DIREITOS CRIANÇA E ADOLESCENTE														
20.00.00	FUNDO MUNICIPAL DOS DIREITOS DA CRIANÇA E DO ADOLESCENTE	31.920,09	20.179,37	37.285,97	36.919,07	35.451,48	38.709,42	45.082,55	35.955,97	37.423,56	38.478,39	41.688,74	59.437,42	459.622,03
TOTAL DA DESPESA POR ÓRGÃO:		31.920,09	20.179,37	37.285,97	36.919,07	35.451,48	38.709,42	45.082,55	35.955,97	37.423,56	38.478,39	41.688,74	59.437,42	459.622,03
6 - FUNDO MUNICIPAL DE SAÚDE														
21.00.00	FUNDO MUNICIPAL DE SAÚDE	4.888.821,21	3.090.697,32	5.710.765,72	5.654.571,23	5.428.793,24	5.942.568,02	6.904.898,78	5.507.090,67	5.731.938,66	5.893.397,84	6.385.099,68	9.103.508,46	70.243.120,81
TOTAL DA DESPESA POR ÓRGÃO:		4.888.821,21	3.090.697,32	5.710.765,72	5.654.571,23	5.428.793,24	5.942.568,02	6.904.898,78	5.507.090,67	5.731.938,66	5.893.397,84	6.385.099,68	9.103.508,46	70.243.120,81
7 - FUNDO MUNICIPAL DE MEIO AMBIENTE														
22.00.00	FUNDO MUNICIPAL DE MEIO AMBIENTE	56.302,92	35.693,80	65.767,64	65.120,48	62.631,84	68.437,17	76.519,79	63.421,68	66.010,32	67.870,91	73.533,56	104.839,92	809.950,00
TOTAL DA DESPESA POR ÓRGÃO:		56.302,92	35.693,80	65.767,64	65.120,48	62.631,84	68.437,17	76.519,79	63.421,68	66.010,32	67.870,91	73.533,56	104.839,92	809.950,00
8 - FUNDO DA PROCURADORIA GERAL														
23.00.00	FUNDO DA PROCURADORIA GERAL DO MUNICÍPIO	22.240,46	14.060,06	25.979,15	25.723,52	24.700,97	27.033,66	31.411,45	25.052,47	26.075,02	26.809,97	29.046,80	41.413,26	319.546,78
TOTAL DA DESPESA POR ÓRGÃO:		22.240,46	14.060,06	25.979,15	25.723,52	24.700,97	27.033,66	31.411,45	25.052,47	26.075,02	26.809,97	29.046,80	41.413,26	319.546,78
9 - SECRETARIA DE EDUCAÇÃO														
24.01.00	SECRETARIA MUNICIPAL DE EDUCAÇÃO	2.263.102,59	1.430.697,04	2.643.537,94	2.617.525,27	2.513.474,58	2.750.840,22	3.186.307,25	2.548.242,00	2.653.292,69	2.728.079,13	2.955.890,02	4.214.053,10	32.515.841,65
24.02.00	FUNDO NACIONAL DE DESENVOLVIMENTO DA EDUCAÇÃO BÁSICA	4.887.712,74	3.089.933,34	5.709.354,10	5.653.173,49	5.428.451,07	5.941.099,10	6.903.191,98	5.505.699,40	5.730.421,63	5.891.941,07	6.383.521,37	9.101.258,20	70.225.757,70
TOTAL DA DESPESA POR ÓRGÃO:		7.150.815,33	4.520.630,38	8.352.892,04	8.270.698,76	7.941.925,65	8.691.939,32	10.089.499,23	8.054.941,40	8.383.714,52	8.620.020,20	9.339.211,39	13.315.311,30	102.741.599,65
TOTAL GERAL DA DESPESA:		28.106.442,88	17.768.440,90	32.831.232,83	32.508.170,29	31.215.920,05	34.163.866,90	39.696.312,28	31.660.131,05	32.952.381,29	33.881.186,19	36.707.983,57	62.336.134,99	403.828.202,28

PMSPA  
Proc N° 943  
Folha N 86  
Rub 806




**PREFEITURA MUNICIPAL DE SÃO PEDRO DA ALDEIA**


Av. Marquês da Cruz, 61  
Centro  
SÃO PEDRO DA ALDEIA - RJ  
CNPJ: 28.909.604/0001-74


2022

**Programação Financeira - ANEXO III - CRONOGRAMA MENSAL DE DESEMBOLSO**

Código	Descrição	Janeiro	Fevereiro	Março	Abril	Maio	Junho	Julho	Agosto	Setembro	Outubro	Novembro	Dezembro	TOTAL
--------	-----------	---------	-----------	-------	-------	------	-------	-------	--------	----------	---------	----------	----------	-------

  
**Paulo César de Souza**  
Secretário de Planejamento e Gestão  
PMSPA-Mat.37858

  
São Pedro da Aldeia - RJ, 02 de Janeiro de 2022  
**FABIO DO YRA DA SILVA**  
CARLOS FABIO DA SILVA  
Prefeito

  
**Renato Nogueira Barreto**  
Secretário Municipal de Fazenda  
Matrícula: 37861





ESTADO DO RIO DE JANEIRO  
PREFEITURA MUNICIPAL DE SÃO PEDRO DA ALDEIA



CRONOGRAMA DE DESEMBOLSO MAXIMO

Processo: 2483/2022

REFERÊNCIA	1º MÊS	2º MÊS	3º MÊS	4º MÊS	5º MÊS	6º MÊS
Total no mês:	R\$ 31.488,50					
% do valor total	100,00%					
Total Acumulado:	R\$ 31.488,50					

7º MÊS	8º MÊS	9º MÊS	10º MÊS	11º MÊS	12º MÊS

Em 11/04/2022

Silvânia Silva Batista

Silvânia Silva Batista  
Guarda Municipal - S.P.A.  
Mat.: 30750

PMSPA  
Proc. Nº 2483  
Folha Nº 88  
Rub. 003