


PREFEITURA MUNICIPAL DE SÃO PEDRO DA ALDEIA

Av. Marques da Cruz, 61
Centro
SÃO PEDRO DA ALDEIA - RJ
CNPJ: 28.909.604/0001-74

2022

Programação Financeira - ANEXO III - CRONOGRAMA MENSAL DE DESEMBOLSO

Código	Descrição	Janeiro	Fevereiro	Março	Abril	Maior	Junho	Julho	Agosto	Setembro	Outubro	Novembro	Dezembro	TOTAL
1 - CÂMARA MUNICIPAL DE SÃO PEDRO DA ALDEIA														
01.00.00	CÂMARA MUNICIPAL DE SÃO PEDRO DA ALDEIA	694.690,65	439.172,26	811.470,64	803.485,69	771.646,79	844.408,46	681.160,73	782.526,10	814.464,90	837.421,63	907.269,94	1.293.561,90	9.981.187,51
	TOTAL DA DESPESA POR ÓRGÃO:	694.690,65	439.172,26	811.470,64	803.485,69	771.646,79	844.408,46	681.160,73	782.526,10	814.464,90	837.421,63	907.269,94	1.293.561,90	9.981.187,51
2 - PREFEITURA MUNICIPAL DE SÃO PEDRO DA ALDEIA														
02.00.00	SECRETARIA MUNICIPAL DE ADMINISTRAÇÃO	353.905,65	223.734,21	413.399,81	409.331,92	393.060,34	430.179,88	499.842,58	398.053,69	414.925,27	426.620,47	462.214,55	658.988,96	5.084.868,52
03.00.00	PROCURADORIA GERAL DO MUNICÍPIO	355.784,61	231.243,14	427.274,26	423.069,84	406.252,16	444.617,50	516.618,20	412.033,24	428.850,92	440.938,63	477.727,31	681.116,17	6.255.625,98
04.00.00	CONTROLADORIA GERAL DO MUNICÍPIO	65.339,34	41.306,48	76.323,10	75.572,08	72.567,87	79.421,09	92.282,42	73.600,63	76.604,74	78.763,94	85.335,43	121.666,35	938.783,67
05.00.00	SECRETARIA MUNICIPAL DE GOVERNO	263.167,94	169.370,54	307.407,38	304.382,46	292.282,79	319.885,17	371.066,91	286.442,05	309.541,72	317.238,37	343.708,41	490.036,86	3.781.148,59
06.00.00	SECRETARIA MUNICIPAL DE ESPORTES E LAZER	229.820,09	145.288,56	268.453,64	265.612,03	255.245,58	279.350,28	324.587,85	259.877,80	268.444,24	277.038,87	300.162,95	427.940,85	3.302.012,74
07.01.00	SECRETARIA MUNICIPAL DE CULTURA	150.823,47	95.411,39	176.294,22	174.559,47	167.620,46	183.450,08	213.167,71	170.005,74	176.844,75	181.932,17	197.111,25	281.029,80	2.168.440,61
07.02.00	FUNDO MUNICIPAL DE CULTURA	139,20	88,00	162,60	161,00	154,60	169,20	166,60	159,80	163,20	167,80	181,80	259,20	2.000,00
08.01.00	SECRETARIA MUNICIPAL DE TURISMO	22.901,60	14.478,02	26.751,44	26.488,20	25.455,25	27.837,28	32.345,22	25.797,21	26.850,15	27.603,69	28.910,28	42.844,36	329.046,00
08.02.00	FUNDO MUNICIPAL DE TURISMO	171.058,29	108.146,62	199.825,45	197.859,15	189.993,94	207.936,46	241.509,37	192.697,61	200.562,82	205.215,84	223.421,09	318.540,94	2.457.877,06
09.00.00	SECRETARIA MUNICIPAL DE URBANISMO E HABITAÇÃO	2.822.681,59	1.784.453,88	3.297.184,10	3.264.739,49	3.134.961,02	3.431.018,14	3.986.632,19	3.179.572,37	3.309.350,83	3.402.629,10	3.686.519,49	5.256.027,79	40.555.770,02
10.00.00	SECRETARIA MUNICIPAL DE DESENVOLVIMENTO ECONÔMICO	48.943,17	30.941,09	57.170,69	56.608,12	64.357,86	59.491,27	69.125,20	55.131,39	57.381,65	58.999,03	63.921,47	91.135,56	703.203,52
11.00.00	SECRETARIA MUNICIPAL DE PLANEJAMENTO E GESTÃO	283.382,88	179.149,97	331.020,29	327.763,02	314.733,93	344.466,54	400.237,33	319.212,68	332.241,77	341.608,43	370.107,56	527.678,10	4.071.590,29
12.00.00	SECRETARIA MUNICIPAL DE ASSISTÊNCIA SOCIAL E DIREITOS HUMANOS	23.272,13	14.712,27	27.184,26	26.916,70	25.846,78	28.287,88	32.868,54	26.214,58	27.284,67	28.063,82	30.394,20	43.334,31	334.369,69
13.00.00	SECRETARIA MUNICIPAL DE AGRICULTURA, TRABALHO E RENDA	120.609,91	76.247,84	140.864,85	139.498,53	133.053,25	146.603,42	170.344,17	135.859,44	141.404,72	145.300,39	167.520,70	224.583,97	1.732.001,00
14.01.00	SECRETARIA MUNICIPAL DE SERVIÇOS PÚBLICOS	3.440.809,05	2.175.223,48	4.019.219,75	3.979.670,23	3.821.472,16	4.182.361,51	4.859.647,00	3.875.852,75	4.034.050,82	4.147.755,68	4.493.813,95	6.407.021,89	49.436.837,30
14.02.00	FUNDO ESPECIAL DE ILUMINAÇÃO PÚBLICA	978.031,22	517.031,23	1.140.105,44	1.128.886,59	1.084.011,69	1.186.382,78	1.378.503,87	1.099.437,47	1.144.312,47	1.176.566,38	1.274.730,44	1.617.437,45	14.023.437,14
15.00.00	SECRETARIA MUNICIPAL DE FAZENDA	1.558.191,72	985.033,73	1.820.129,12	1.802.218,87	1.730.577,87	1.894.008,90	2.200.721,92	1.755.204,46	1.826.845,46	1.878.337,43	2.035.052,12	2.801.460,44	22.387.812,05
16.00.00	SECRETARIA MUNICIPAL DE MEIO AMBIENTE E PESCA	210.285,93	132.939,38	245.635,72	243.218,64	233.550,32	266.606,17	293.698,66	236.873,80	246.542,12	253.491,23	274.640,67	391.565,90	3.021.346,53
17.00.00	SECRETARIA DE SEGURANÇA E ORDEM PÚBLICA	774.130,28	489.392,71	904.264,25	895.366,20	859.774,01	940.659,70	1.093.347,80	872.008,82	907.601,02	933.182,91	1.011.040,84	1.441.483,97	11.122.561,52
	TOTAL DA DESPESA POR ÓRGÃO:	11.881.386,07	7.511.222,34	13.878.690,37	13.742.122,70	13.195.951,93	14.442.032,05	16.780.763,54	13.383.632,53	13.939.903,24	14.322.535,35	15.517.502,52	22.423.963,97	170.709.598,73
3 - INSTITUTO DE PREVIDÊNCIA DOS SERVIDORES PÚBLICOS D														
18.00.00	INSTITUTO DE PREVIDÊNCIA DOS SERVIDORES PÚBLICOS DE SÃO PEDRO DA ALDEIA	2.898.955,61	1.813.707,57	3.351.233,04	3.318.260,44	3.186.354,43	3.487.265,00	4.051.987,59	3.231.897,12	3.363.603,12	3.458.410,57	3.746.954,95	5.342.193,20	41.220.693,53





PREFEITURA MUNICIPAL DE SÃO PEDRO DA ALDEIA

Av. Marques da Cruz, 61
Centro
SÃO PEDRO DA ALDEIA - RJ
CNPJ: 28.909.604/0001-74

2022

Programação Financeira - ANEXO III - CRONOGRAMA MENSAL DE DESEMBOLSO

Código	Descrição	Janeiro	Fevereiro	Março	Abril	Maior	Junho	Julho	Agosto	Setembro	Outubro	Novembro	Dezembro	TOTAL
TOTAL DA DESPESA POR ÓRGÃO:		2.888.955,61	1.813.707,57	3.351.236,94	3.318.280,44	3.186.354,43	3.487.285,00	4.061.987,69	3.231.697,12	3.363.603,12	3.458.410,57	3.746.954,95	5.342.193,20	41.220.528,53
4 - FUNDO MUNICIPAL DE ASSISTÊNCIA SOCIAL														
19.00.00	FUNDO MUNICIPAL DE ASSISTÊNCIA SOCIAL	511.208,54	323.177,81	597.144,46	591.269,50	597.764,66	621.392,80	722.009,62	576.844,11	599.347,95	616.241,33	667.655,99	951.905,56	7.344.950,34
TOTAL DA DESPESA POR ÓRGÃO:		511.208,54	323.177,81	597.144,46	591.269,50	597.764,66	621.392,80	722.009,62	576.844,11	599.347,95	616.241,33	667.655,99	951.905,56	7.344.950,34
5 - FUNDO MUNICIPAL DOS DIREITOS CRIANÇA E ADOLESCENTE														
20.00.00	FUNDO MUNICIPAL DOS DIREITOS DA CRIANÇA E DO ADOLESCENTE	31.920,09	20.179,37	37.285,97	36.919,07	35.451,48	38.769,42	45.082,55	35.955,97	37.423,56	38.478,39	41.688,74	59.437,42	458.622,03
TOTAL DA DESPESA POR ÓRGÃO:		31.920,09	20.179,37	37.285,97	36.919,07	35.451,48	38.769,42	45.082,55	35.955,97	37.423,56	38.478,39	41.688,74	59.437,42	458.622,03
6 - FUNDO MUNICIPAL DE SAÚDE														
21.00.00	FUNDO MUNICIPAL DE SAÚDE	4.888.921,21	3.090.697,32	5.710.765,72	5.654.571,23	5.428.793,24	5.942.558,02	6.804.898,78	5.507.030,67	5.731.838,66	5.893.397,84	6.385.099,68	9.103.508,46	70.243.120,81
TOTAL DA DESPESA POR ÓRGÃO:		4.888.921,21	3.090.697,32	5.710.765,72	5.654.571,23	5.428.793,24	5.942.558,02	6.804.898,78	5.507.030,67	5.731.838,66	5.893.397,84	6.385.099,68	9.103.508,46	70.243.120,81
7 - FUNDO MUNICIPAL DE MEIO AMBIENTE														
22.00.00	FUNDO MUNICIPAL DE MEIO AMBIENTE	56.302,92	35.593,80	65.767,64	65.120,48	62.531,84	68.437,17	79.518,79	63.421,68	65.010,32	67.870,91	73.533,56	104.839,92	808.950,00
TOTAL DA DESPESA POR ÓRGÃO:		56.302,92	35.593,80	65.767,64	65.120,48	62.531,84	68.437,17	79.518,79	63.421,68	65.010,32	67.870,91	73.533,56	104.839,92	808.950,00
8 - FUNDO DA PROCURADORIA GERAL														
23.00.00	FUNDO DA PROCURADORIA GERAL DO MUNICÍPIO	22.240,46	14.080,06	25.979,15	25.723,52	24.700,97	27.033,66	31.411,45	25.052,47	26.075,02	26.809,97	28.046,80	41.413,26	319.546,78
TOTAL DA DESPESA POR ÓRGÃO:		22.240,46	14.080,06	25.979,15	25.723,52	24.700,97	27.033,66	31.411,45	25.052,47	26.075,02	26.809,97	28.046,80	41.413,26	319.546,78
9 - SECRETARIA DE EDUCAÇÃO														
24.01.00	SECRETARIA MUNICIPAL DE EDUCAÇÃO	2.263.102,59	1.430.697,04	2.643.637,94	2.617.525,27	2.513.474,58	2.750.840,22	3.196.307,25	2.549.242,00	2.653.292,69	2.728.079,13	2.955.650,02	4.214.053,10	32.515.841,85
24.02.00	FUNDO NACIONAL DE DESENVOLVIMENTO DA EDUCAÇÃO BÁSICA	4.897.712,74	3.089.933,34	5.709.354,10	5.653.173,49	5.428.451,07	5.841.099,10	6.803.191,98	5.505.639,40	5.730.421,83	5.891.941,07	6.383.521,37	9.101.258,20	70.225.757,70
TOTAL DA DESPESA POR ÓRGÃO:		7.160.815,33	4.520.630,38	8.352.992,04	8.270.698,76	7.941.925,65	8.591.939,32	10.009.499,23	8.054.881,40	8.383.714,52	8.620.020,20	9.339.211,39	13.315.311,30	102.741.599,55
TOTAL GERAL DA DESPESA:		28.106.442,88	17.768.440,90	32.831.232,83	32.509.170,29	31.216.920,05	34.163.865,90	39.895.312,28	31.660.131,05	32.952.381,28	33.881.166,19	36.707.983,67	62.336.134,99	403.828.202,28

PMSPA
Proc N° 1053
Folha 121 A
Recb






PREFEITURA MUNICIPAL DE SÃO PEDRO DA ALDEIA

Av. Marques da Cruz, 61
Centro
SÃO PEDRO DA ALDEIA - RJ
CNPJ: 28.909.604/0001-74

2022

Programação Financeira - ANEXO III - CRONOGRAMA MENSAL DE DESEMBOLSO

Código	Descrição	Jan	Fev	Mar	Abr	Mai	Jun	Jul	Ago	Sep	Out	Nov	Dez	TOTAL
	 Paulo César de Souza Secretário de Planejamento e Gestão PMSPA-Mat.37858													
	 FABIO DO VALE DA SILVA Prefeito													
	 Renato de Aguiar Marinho Secretário Municipal de Fazenda Mat.37851													

PMSPA
Proc. N.º 1053
Folha N.º 181 B
Rubrica [assinatura]