



PREFEITURA MUNICIPAL DE SÃO PEDRO DA ALDEIA

Av. Marques da Cruz, 61
Centro
SÃO PEDRO DA ALDEIA - RJ
CNPJ: 28.909.604/0001-74

2021

Programação Financeira - ANEXO III - CRONOGRAMA MENSAL DE DESEMBOLSO

Código	Descrição	Janeiro	Fevereiro	Março	Abril	Maio	Junho	Julho	Agosto	Setembro	Outubro	Novembro	Dezembro	TOTAL
1 - CÂMARA MUNICIPAL DE SÃO PEDRO DA ALDEIA														
01.00.00	CÂMARA MUNICIPAL DE SÃO PEDRO DA ALDEIA	614.752,15	671.048,13	531.434,09	591.483,14	474.387,49	600.490,50	695.818,36	648.529,74	622.258,28	561.458,62	656.035,87	838.434,86	7.506.131,22
TOTAL DA DESPESA POR ÓRGÃO:		614.752,15	671.048,13	531.434,09	591.483,14	474.387,49	600.490,50	695.818,36	648.529,74	622.258,28	561.458,62	656.035,87	838.434,86	7.506.131,22
2 - PREFEITURA MUNICIPAL DE SÃO PEDRO DA ALDEIA														
02.00.00	SECRETARIA MUNICIPAL DE ADMINISTRAÇÃO	377.496,20	412.065,44	326.333,71	363.207,57	291.303,54	368.738,65	427.275,91	398.237,75	382.105,43	344.770,64	402.846,98	514.851,34	4.609.233,16
03.00.00	PROCURADORIA GERAL DO MUNICÍPIO	536.320,03	585.433,58	463.631,97	516.019,76	413.863,56	523.877,93	607.043,55	565.788,16	542.868,50	489.825,86	572.336,64	731.464,56	6.548.474,09
04.00.00	CONTROLADORIA GERAL DO MUNICÍPIO	75.773,71	82.712,70	65.504,02	72.905,60	58.472,51	74.015,84	85.765,95	79.937,10	76.698,91	69.204,81	80.862,30	103.344,61	925.197,96
05.00.00	SECRETARIA MUNICIPAL DE GOVERNO	231.203,17	252.375,62	199.867,94	222.451,89	178.413,19	225.839,48	261.691,50	243.906,64	234.026,16	211.159,92	246.729,64	315.328,38	2.822.993,54
06.00.00	SECRETARIA MUNICIPAL ADJUNTA DE ESPORTE E LAZER	163.590,69	178.571,52	141.419,06	157.398,61	126.238,48	159.795,54	185.163,09	172.579,19	165.588,13	149.408,83	174.576,63	223.114,53	1.997.444,30
07.01.00	SECRETARIA MUNICIPAL ADJUNTA DE CULTURA	126.455,53	138.035,71	109.316,87	121.669,06	97.582,29	123.521,89	143.130,98	133.403,64	127.999,55	115.492,96	134.947,66	172.467,43	1.544.023,57
07.02.00	FUNDO MUNICIPAL DE CULTURA	1.801,80	1.966,80	1.557,60	1.733,60	1.390,40	1.760,00	2.039,40	1.900,80	1.823,80	1.645,60	1.922,80	2.457,40	22.000,00
08.01.00	SECRETARIA MUNICIPAL ADJUNTA DE TURISMO	22.511,45	24.572,94	19.460,45	21.659,37	17.371,48	21.989,21	25.480,00	23.748,35	22.786,32	20.559,91	24.023,21	30.702,44	274.865,13
08.02.00	FUNDO MUNICIPAL DE TURISMO	215.850,36	235.616,88	186.595,92	207.680,20	166.565,85	210.842,85	244.314,15	227.710,27	218.485,90	197.138,06	230.345,81	294.389,32	2.635.535,57
09.00.00	SECRETARIA MUNICIPAL DE URBANISMO E HABITAÇÃO	4.211.170,45	4.596.808,77	3.640.425,74	4.051.773,28	3.249.645,58	4.113.475,41	4.766.489,64	4.442.553,45	4.262.588,90	3.846.099,51	4.493.971,89	5.743.440,05	51.418.442,67
10.00.00	SECRETARIA MUNICIPAL DE DESENVOLVIMENTO ECONÔMICO	45.034,44	49.158,48	38.930,87	43.329,84	34.751,85	43.989,69	50.973,05	47.508,86	45.584,31	41.130,36	48.058,73	61.420,60	549.871,10
11.00.00	SECRETARIA MUNICIPAL DE GESTÃO ESTRATÉGICA E PROJETOS	36.787,11	40.155,89	31.801,31	35.394,68	28.387,61	35.933,68	41.638,15	38.808,38	37.236,28	33.597,99	39.257,55	50.172,40	449.171,03
12.00.00	SECRETARIA MUNICIPAL DE ASSISTÊNCIA SOCIAL E DIREITOS HUMANOS	24.221,39	26.439,47	20.938,64	23.304,59	18.690,99	23.659,48	27.415,42	25.552,24	24.517,14	22.121,61	25.847,98	33.034,55	285.743,49
13.00.00	SECRETARIA MUNICIPAL DE AGRICULTURA, TRABALHO E PESCA	133.241,51	145.443,11	115.183,14	128.198,18	102.818,85	130.150,44	150.811,82	140.562,47	134.868,39	121.690,66	142.189,35	181.722,55	1.626.880,47
14.01.00	SECRETARIA MUNICIPAL DE SERVIÇOS PÚBLICOS	1.643.152,22	1.793.624,03	1.420.453,93	1.580.957,20	1.267.975,83	1.605.032,69	1.859.831,63	1.733.435,31	1.663.215,13	1.500.705,57	1.753.498,21	2.241.026,89	20.062.908,63
14.02.00	FUNDO ESPECIAL DE ILUMINAÇÃO PÚBLICA	947.007,31	1.033.729,59	818.658,33	911.162,10	730.779,75	925.037,66	1.071.887,39	999.040,68	958.570,28	864.910,22	1.010.603,65	1.291.593,84	11.582.970,79
15.00.00	SECRETARIA MUNICIPAL DE FAZENDA	1.790.202,45	1.954.140,41	1.547.574,28	1.722.441,43	1.381.450,49	1.748.871,51	2.028.273,11	1.888.565,23	1.812.060,85	1.635.007,86	1.910.423,62	2.441.592,59	21.858.393,83
16.00.00	SECRETARIA MUNICIPAL DE AMBIENTE, LAGOA E SANEAMENTO	276.008,60	301.284,11	238.600,84	265.561,38	212.988,32	269.605,47	312.405,33	291.173,90	279.378,66	252.081,11	294.543,97	376.436,63	3.370.068,33
17.00.00	SECRETARIA DE SEGURANÇA E ORDEM PÚBLICA	875.776,73	955.976,07	757.081,72	842.627,68	675.813,06	855.450,57	991.263,78	923.896,33	886.469,98	799.854,70	934.580,58	1.194.435,42	10.693.244,61
TOTAL DA DESPESA POR ÓRGÃO:		11.733.605,16	12.808.111,12	10.143.336,34	11.289.476,02	9.054.503,63	11.461.396,99	13.280.893,75	12.378.308,75	11.876.872,62	10.716.406,18	12.621.576,20	16.002.975,63	143.267.462,27
3 - INSTITUTO DE PREVIDÊNCIA DOS SERVIDORES PÚBLICOS D														
18.00.00	INSTITUTO DE PREVIDÊNCIA DOS SERVIDORES PÚBLICOS DE SÃO PEDRO DA ALDEIA	2.923.752,07	3.191.494,93	2.527.492,63	2.819.085,02	2.256.179,86	2.855.923,87	3.309.301,79	3.084.397,78	2.959.451,11	2.670.288,82	3.120.096,83	3.987.593,71	35.699.048,43



PREFEITURA MUNICIPAL DE SAO PEDRO DA ALDEIA

Av. Marques da Cruz, 61
Centro
SÃO PEDRO DA ALDEIA - RJ
CNPJ: 28.909.604/0001-74

2021

Programação Financeira - ANEXO III - CRONOGRAMA MENSAL DE DESEMBOLSO

Código	Descrição	Janeiro	Fevereiro	Março	Abril	Maio	Junho	Julho	Agosto	Setembro	Outubro	Novembro	Dezembro	TOTAL
TOTAL DA DESPESA POR ÓRGÃO:		2.923.752,07	3.191.494,93	2.527.492,63	2.813.086,02	2.256.179,86	2.855.923,87	3.309.301,79	3.084.397,78	2.959.451,11	2.670.288,82	3.120.096,83	3.987.583,71	35.699.048,43
4 - FUNDO MUNICIPAL DE ASSISTÊNCIA SOCIAL														
19.00.00	FUNDO MUNICIPAL DE ASSISTÊNCIA SOCIAL	536.966,88	586.139,65	464.191,13	516.642,10	414.362,70	524.509,75	607.775,67	566.470,53	543.523,23	490.416,62	573.026,90	732.346,74	6.556.371,89
TOTAL DA DESPESA POR ÓRGÃO:		536.966,88	586.139,65	464.191,13	516.642,10	414.362,70	524.509,75	607.775,67	566.470,53	543.523,23	490.416,62	573.026,90	732.346,74	6.556.371,89
5 - FUNDO MUNICIPAL DOS DIREITOS CRIANÇA E ADOLESCENTE														
20.00.00	FUNDO MUNICIPAL DOS DIREITOS DA CRIANÇA E DO ADOLESCENTE	38.001,60	41.481,60	32.851,20	36.563,20	29.324,80	37.120,00	43.012,80	40.089,60	38.465,60	34.707,20	40.553,60	51.828,80	464.000,00
TOTAL DA DESPESA POR ÓRGÃO:		38.001,60	41.481,60	32.851,20	36.563,20	29.324,80	37.120,00	43.012,80	40.089,60	38.465,60	34.707,20	40.553,60	51.828,80	464.000,00
6 - FUNDO MUNICIPAL DE SAÚDE														
21.00.00	FUNDO MUNICIPAL DE SAÚDE	5.223.857,82	5.702.233,08	4.515.862,44	5.026.129,38	4.031.108,84	5.102.669,42	5.912.718,19	5.510.882,98	5.287.641,19	4.770.995,91	5.574.666,34	7.124.602,18	63.783.367,78
TOTAL DA DESPESA POR ÓRGÃO:		5.223.857,82	5.702.233,08	4.515.862,44	5.026.129,38	4.031.108,84	5.102.669,42	5.912.718,19	5.510.882,98	5.287.641,19	4.770.995,91	5.574.666,34	7.124.602,18	63.783.367,78
7 - FUNDO MUNICIPAL DE MEIO AMBIENTE														
22.00.00	FUNDO MUNICIPAL DE MEIO AMBIENTE	57.821,40	63.116,40	49.984,80	55.632,80	44.619,20	56.480,00	65.446,20	60.998,40	58.527,40	52.808,80	61.704,40	78.860,20	706.000,00
TOTAL DA DESPESA POR ÓRGÃO:		57.821,40	63.116,40	49.984,80	55.632,80	44.619,20	56.480,00	65.446,20	60.998,40	58.527,40	52.808,80	61.704,40	78.860,20	706.000,00
8 - FUNDO DA PROCURADORIA GERAL														
23.00.00	FUNDO DA PROCURADORIA GERAL DO MUNICÍPIO	43.407,00	47.382,00	37.524,00	41.764,00	33.496,00	42.400,00	49.131,00	45.792,00	43.937,00	39.644,00	46.322,00	59.201,00	530.000,00
TOTAL DA DESPESA POR ÓRGÃO:		43.407,00	47.382,00	37.524,00	41.764,00	33.496,00	42.400,00	49.131,00	45.792,00	43.937,00	39.644,00	46.322,00	59.201,00	530.000,00
9 - SECRETARIA DE EDUCAÇÃO														
24.01.00	SECRETARIA MUNICIPAL DE EDUCAÇÃO	3.345.037,58	3.651.359,70	2.891.680,84	3.218.424,44	2.581.274,42	3.267.435,98	3.786.141,44	3.528.830,85	3.385.880,53	3.055.052,64	3.569.673,80	4.582.157,48	40.842.949,69
24.02.00	FUNDO NACIONAL DE DESENVOLVIMENTO DA EDUCAÇÃO BÁSICA	3.902.100,86	4.259.436,10	3.373.244,70	3.754.402,29	3.011.144,98	3.811.575,93	4.416.663,61	4.116.502,00	3.949.745,56	3.563.823,49	4.164.146,70	5.321.912,89	47.644.699,11
TOTAL DA DESPESA POR ÓRGÃO:		7.247.138,44	7.910.795,80	6.264.925,54	6.972.826,73	5.592.419,40	7.079.011,91	8.202.805,05	7.645.332,85	7.335.626,09	6.618.876,13	7.733.820,50	9.884.070,37	88.487.648,80
TOTAL GERAL DA DESPESA:		28.419.302,49	31.021.802,71	24.567.602,17	27.343.602,39	21.930.401,92	27.760.002,44	32.166.902,81	29.980.802,63	28.766.302,62	25.955.602,28	30.327.802,64	38.759.903,39	347.000.030,39



PREFEITURA MUNICIPAL DE SÃO PEDRO DA ALDEIA

Av. Marques da Cruz, 61




Centro

SÃO PEDRO DA ALDEIA - RJ

CNPJ: 28.909.604/0001-74

2021

Programação Financeira - ANEXO III - CRONOGRAMA MENSAL DE DESEMBOLSO

Código	Descrição	Janeiro	Fevereiro	Março	Abril	Maio	Junho	Julho	Agosto	Setembro	Outubro	Novembro	Dezembro	TOTAL
	 Paulo César de Souza Secretário de Planejamento e Gestão PMSPA-Mat.37856													
	São Pedro da Aldeia - RJ, 02 de Janeiro de 2021													
	FABIO DO PASTEL CARLOS FABIO DA SILVA Prefeito													
	 Renaldo Martins Barreto Secretário Municipal de Fazenda Matrícula 37851													